

Doe het zelf advent kalender

voor: Opa en Oma

Print deze kaartjes en knip ze uit. Naast de briefjes staat precies wat je moet doen. Vervolgens stop je alle kaartjes in een enveloppe en heb je een super origineel cadeau voor jouw opa of oma!



Teken hier wat je heel graag zou willen krijgen van Sinterklaas.


Maak een mini slingertje:

Knip de vlaggetjes uit en vouw de op de stippellijn. Doe er een draadje tussen en plak ze tegen elkaar.



Dit cadeau heb ik voor u gemaakt, omdat

.....
.....



Plak hier een foto.

Als ik Sinterklaas was dan reed ik niet op een paard, maar ging ik met:

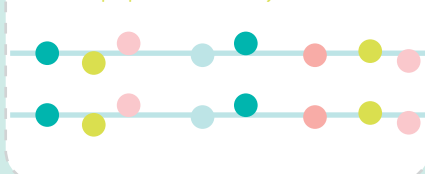
- een raket
- een onderzeeder
- een vliegtuig
- een koets

.....
.....
.....

HAHAHAHAHA

Schrijf hier je leukste mop!

Deze pepernoten zijn voor u!



Stop een paar lekkere pepernoten in het zakje.

Zoek een mooi voorwerp, zoals een steen, takje of blaadje. Deze zal geluk brengen.

BRENGT
GELUK!

Wist u dat ik

.....
.....
.....
.....

Versier de kerstboom!



Als het sneeuwt ga ik als eerste:

- * een sneeuwpop maken
- * sneeuwballen gooien
- * door de sneeuw rollen
- * sleen
- * naar de sneeuwlokken kijken
- *
- *

U bent mijn liefste

♡ opa

♡ oma

omdat

Doe een wens en dan zorgt
dit engeltje dat die uitkomt.



Doe een waxinelichtje in het zakje
en versier het bakje. Dit kan je
doen door er iets op te plakken
of met een watervast stift.



Zoek iets kleins wat je aan opa
of oma wil geven en doe dat in
het zakje.

TEGOEDBON

1X

LOGEREN

Schrijf je kerstwens op en kleur de
kerstbal in.



ENGEL.
celebrate for life

Plak hier
een foto
van jou

LET IT SNOW!

Maak met een perforator uit wit
papier sneeuwlokjes en doe deze
in het zakje.

Dit snoepje
brengt geluk,
dus eet het
maar snel op!



Stop een lekker snoepje
in het zakje. (Niet
stiekem zelf opeten!)

Kleur het hart in en
knip het uit. Je kan het
dubbelgevouwen in het
enveloppe stoppen.


Ik vind u lief!

Wat ik altijd al aan u wilde vragen:

.....
.....
.....
.....

Streep door wat niet van toepassing is en vul maar in!

Ik vind Kerst wel/niet leuk, omdat




Maak een fop cadeautje. Zo doe je dat: Pak een stukje pasta waar een briefje in kan. Knip het briefje uit en stop het erin, maar zorg dat het nog een klein beetje uitsteekt. Pak het fopcadeautje in aluminiumfolie en het lijkt net echt!

GEFOPT!

.....
.....
.....
.....

Bedenk hier zelf wat.

Teken wat je het liefst zou eten met Kerst.



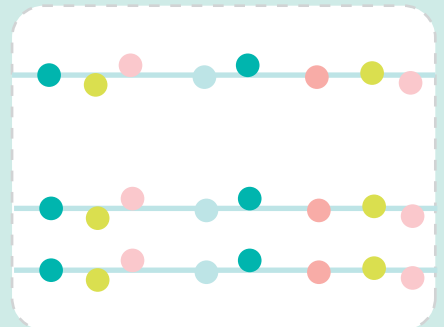

ENGEL.
celebrate for life

Als u mij vandaag belt dan zing ik een kerstliedje
JINGLE BELLS JINGLE BELLS JINGLE BELLS JINGLE BELLS



Maak met een perforator uit gekleurd papier confetti en doe deze in het zakje.

.....
.....
.....



EXTRA-> schrijf je eigen leuke ideeën op een kaartje of maak ze zelf!